

SPRÖJS & POSTER




Innehåll

Elitfönster MF Duo, Original Trä, Original Alu, Precision och Retro	3
Elitfönster Harmoni	4
Spröjsmaterial och dimensioner	5
Våra kombinationsmöjligheter	8
Storleksbegränsningar	10



Elitfönster MF Duo, Original Trä, Original Alu, Precision och Retro



1. Dekorspröjs trä/plast

Löstagbar dekorspröjs som sitter på fönstrets utsida och som enkelt plockas bort vid fönsterputsning, erbjuds i två olika bredder enligt tabeller på sidan 5. Spröjsen tillverkas i trä eller plast beroende på fönsterproduktens ytbehandling. Passar till MF Duo och Original Trä.

2. Dekorspröjs alu

Löstagbar dekorspröjs som sitter på fönstrets utsida och som enkelt plockas bort vid fönsterputsning, erbjuds i två olika bredder enligt tabeller på sidan 5. Spröjsen tillverkas i aluminium och passar till Original Alu, Precision och Retro.

3. Mellanglasspröjs

Mellanglasspröjsen sitter placerad mellan glaset i fönstrets isolerglassruta. Detta gör fönstret lätt att tvätta då spröjsen aldrig är i vägen. Erbjuds i två olika bredder, se mått i tabeller på sidan 5. Passar samtliga fönsterprodukter med 2- eller 3-glas isolerruta.

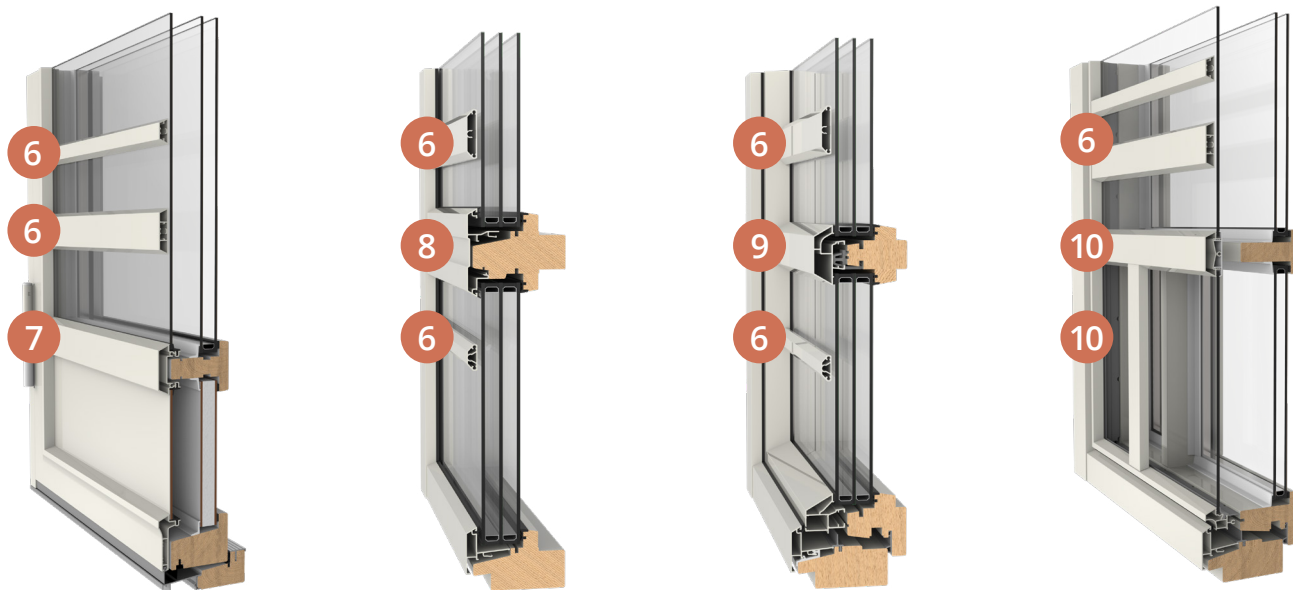
4. Retrospröjs

Retrospröjs är en unik spröjslösning och passar, som namnet antyder, endast till produktfamiljen Elitfönster Retro. En invändig fast spröjs i trä och en utvändig löstagbar spröjs i aluminium, däremellan spröjsdistanser placerad mellan glaset i isolerrutan. Spröjstypen är en modern variant av den klassiska glasdelande kittade spröjsen.

5. Fast glasdelande post

Fast glasdelande post av trä eller trä med utvändig aluminium på fönster med aluminiumbeklädnad. Posten är bredare och ger ett kraftigare uttryck än spröjs och den delar dessutom glaset. Bredden varierar mellan de olika produkterna vilket framgår av tabeller på sidan 5. Kan med fördel kombineras med spröjs. Passar till samtliga fönsterprodukter med 2- eller 3-glas isolerruta.

Elitfönster Harmoni

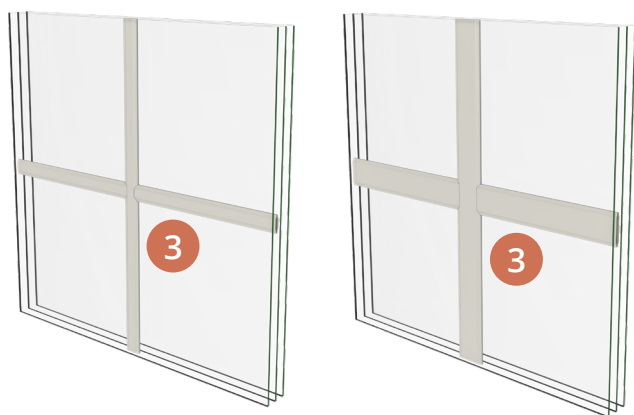


6. Dekorspröjs aluminium

Löstagbar dekorspröjs sitter på fönstrets utsida och plockas enkelt bort vid fönstertvätt, erbjuds i två olika bredder enligt tabellen på sidan 6. Spröjsen tillverkas i aluminium och passar till Elitfönster Harmoni 2+1 och 3-glas.

7, 8, 9, 10. Fast glasdelande post

Till 3-glas erbjuds fast glasdelande post av trä med utvändig aluminium. Till kopplade 2+1 erbjuds fast glasdelande horisontell träpost i innerbågen i kombination med bred glasdelande spröjs i ytterbågen, till inåtgående erbjuds dessutom fast glasdelande vertikal träpost i innerbågen i kombination med bred utanpåliggande spröjs i ytterbågen. Bredden varierar mellan de olika produkterna vilket framgår av tabellerna på sidan 6.



3. Mellanglasspröjs

Mellanglasspröjs placeras mellan glaset i fönstrets isolerglasruta. Detta gör fönstret lätt att tvätta eftersom spröjsen aldrig är i vägen, erbjuds i två olika bredder.

Se mått i tabellen på sidan 6. Passar till alla fönsterprodukter med 2- eller 3-glas isolerruta.

Spröjsmaterial och dimensioner

Elitfönster MF Duo, Original Trä, Original Alu, Precision och Retro

Typ	Material	Bredd	Nr på exempelbild
Träfönster med 2-glas isolerruta - MF Duo			
Dekorspröjs	Trä eller plast	28 eller 55 mm	1
Mellanglasspröjs	Aluminium	26 eller 45 mm	3
Fast glasdelande post	Trä	55 mm	5
Träfönster med 3-glas isolerruta - Original Trä			
Dekorspröjs	Trä eller plast	28 eller 55 mm	1
Mellanglasspröjs	Aluminium	26 eller 45 mm	3
Fast glasdelande post	Trä	63 mm	5
Trä- och aluminiumfönster med 3-glas isolerruta - Original Alu			
Dekorspröjs	Aluminium	30 eller 65 mm	2
Mellanglasspröjs	Aluminium	26 eller 45 mm	3
Fast glasdelande post	Trä inv, aluminium utv	63 mm	5
Trä- och aluminiumfönster med 3-glas isolerruta - Precision			
Dekorspröjs	Aluminium	30 eller 65 mm	2
Mellanglasspröjs	Aluminium	26 eller 45 mm	3
Fast glasdelande post	Trä inv, aluminium utv	63 mm	5
Trä- och aluminiumfönster med 3-glas isolerruta - Retro			
Retrospröjs	Trä inv, aluminium utv	26 mm	4
Mellanglasspröjs	Aluminium	26 eller 45 mm	3
Fast glasdelande post	Trä inv, aluminium utv	55 mm	5
Dekorspröjs	Aluminium	28 mm	2

Spröjsmaterial och dimensioner

Elitfönster Harmoni

Typ	Material	Bredd	Nr på exempelbild
Trä- och aluminiumfönster med 3-glas isolerruta, fast karm			
Mellanglasspröjs	Aluminium	26 eller 45 mm	3
Dekorspröjs	Aluminium	30 eller 55 mm	6
Fast glasdelande post	Trä inv, aluminium utv	91 mm inv, 99 mm utv	Horisontell, 8
Fast glasdelande post	Trä inv, aluminium utv	94 mm inv, 103 mm utv	Vertikal, 8
Trä- och aluminiumfönster med 3-glas isolerruta, öppningsbart			
Mellanglasspröjs	Aluminium	26 eller 45 mm	3
Dekorspröjs	Aluminium	30 eller 55 mm	6
Fast glasdelande post	Trä inv, aluminium utv	69 mm	9
Trä- och aluminiumfönster med 2+1 glas, inåtgående*			
Mellanglasspröjs	Aluminium	26 eller 45 mm	3
Dekorspröjs	Aluminium	30 eller 55 mm	6
Fast glasdelande post i kombination med glasdelande spröjs	Trä inv, aluminium utv	55 mm	Horisontell, 10
Fast glasdelande post i kombination med utvändig dekorspröjs	Trä inv, aluminium utv	55 mm	Vertikal, 10
Trä- och aluminiumfönster med 2+1 glas, utåtgående *			
Mellanglasspröjs	Aluminium	26 eller 45 mm	3
Dekorspröjs	Aluminium	30 eller 55 mm	6
Fast glasdelande post, endast horisontell.	Aluminium	63 mm	7

* Avser utförande på produkt levererad efter v.39 2021.

Spröjsmaterial och dimensioner

Elitfönster Flexibel

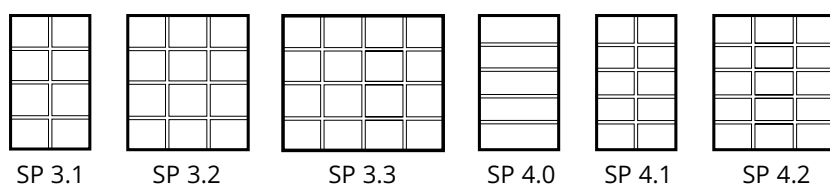
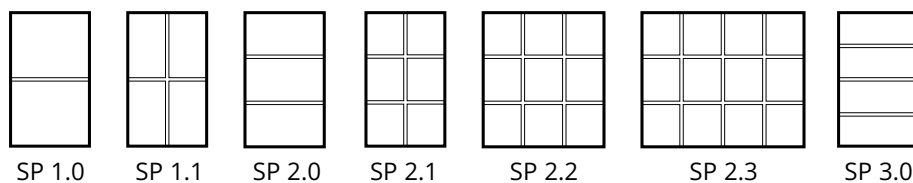
Typ	Material	Bredd	Nr på exempelbild
Träfönster med 3-glas isolerruta, öppningsbart med sned eller välvd överkant.			
Dekorspröjs	Trä eller plast	28 eller 55 mm	1
Mellanglasspröjs	Aluminium	26 eller 45 mm	3
Fast glasdelande post	Trä	67 mm	5
Träfönster med 3-glas isolerruta, fast karm med sned eller välvd överkant.			
Dekorspröjs	Trä eller plast	28 eller 55 mm	1
Mellanglasspröjs	Aluminium	26 eller 45 mm	3
Fast glasdelande post	Trä	63 mm	5
Trä- & aluminiumfönster med 3-glas isolerruta, öppningsbart med sned eller välvd överkant			
Dekorspröjs	Aluminium	28 eller 55 mm	2
Mellanglasspröjs	Aluminium	26 eller 45 mm	3
Fast glasdelande post	Trä inv, aluminium utv	59 mm	5
Trä- och aluminiumfönster med 2+1 glas, öppningsbart			
Fast glasdelande spröjs	Aluminium	28 eller 55 mm	7
Mellanglasspröjs	Aluminium	26 eller 45 mm	3
Fast glasdelande post	Trä inv, aluminium utv	55 mm inv, 59 mm utv	10
Trä- och aluminiumfönster med 3-glas isolerruta, fast karm med sned eller välvd överkant			
Dekorspröjs	Aluminium	28 eller 55 mm	2
Mellanglasspröjs	Aluminium	26 eller 45 mm	3
Fast glasdelande post	Trä inv, aluminium utv	63 mm vid sned överkant	5
Fast glasdelande post	Trä inv, aluminium utv	84 mm inv, 99 mm utv vid välvd överkant	5

Våra kombinationsmöjligheter


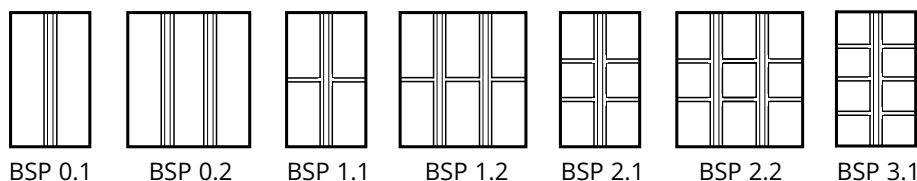
Med spröjs och poster ges möjlighet att förändra utseendet på dina fönsterprodukter och vi erbjuder många olika spröjsstyper som även kan kombineras med glasdelande poster. Valmöjligheterna är många och vi kan tillverka de flesta kombinationer för att skapa ett personligt utseende.

Exempel spröjsmodeller

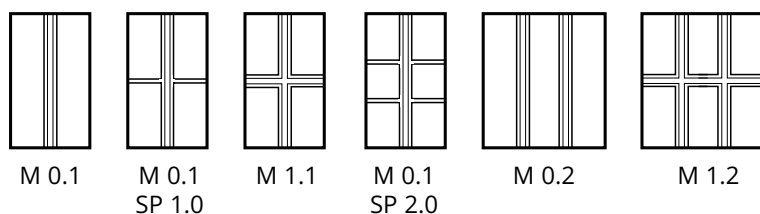
Smal löstagbar spröjs och mellanglasspröjs



Smal och/eller bred löstagbar spröjs och mellanglasspröjs

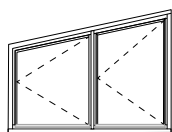


Glasdelande post, kan kombineras med löstagbar spröjs eller mellanglasspröjs

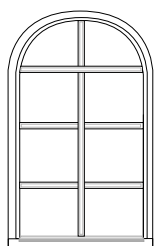


Spröjsexempel

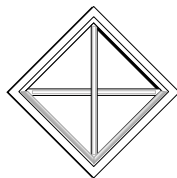
Nedan visas exempel på några av de vanligaste kombinationerna av spröjs och mittstycken.



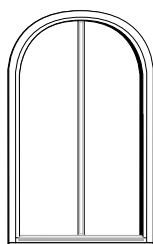
2.1



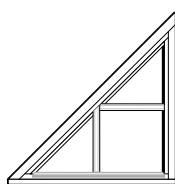
3.1



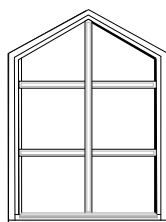
1.1



0.1



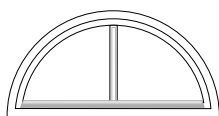
1.1



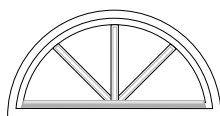
2.1

Fördefinierade spröjsstyper

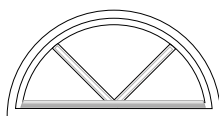
För halvrunda och runda fönster finns fem fördefinierade spröjsstyper enligt nedan.




Typ A



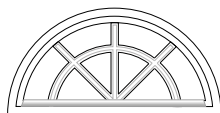
Typ B



Typ C



Typ D



Typ E

Endast mellanglasspröjs

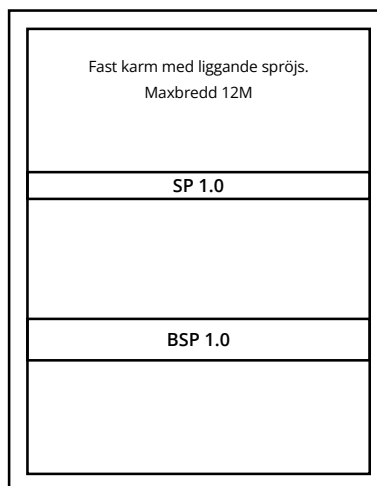
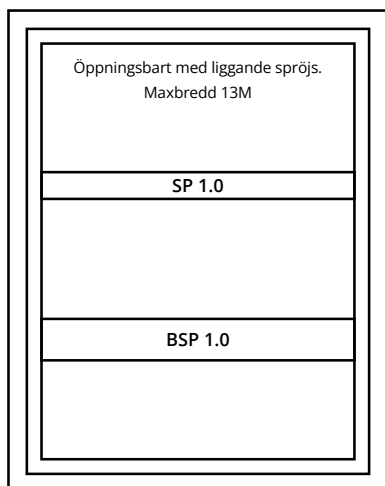
Retros modeller FF1F och FF13F erbjuds endast med spröjs Typ A i aluminiumutförande eller Typ A, B, och C i mellanglasutförande.

Storleksbegränsningar

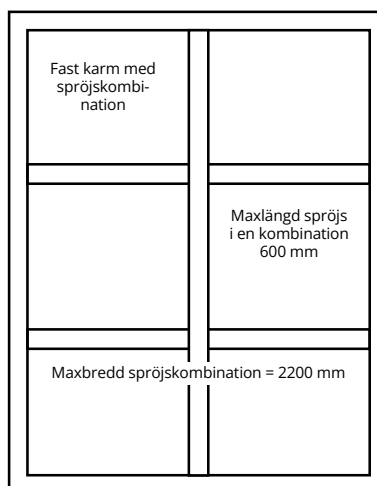
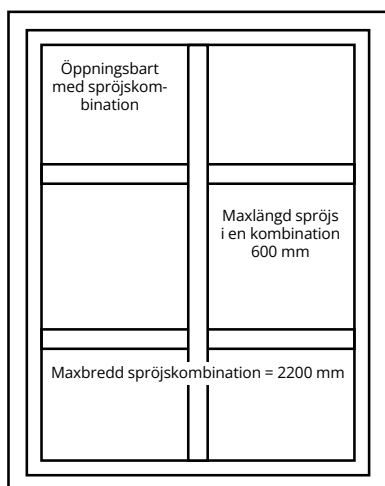
Avser spröjskombinationer av löstagbar dekorspröjs

För aluminiumbeklädda träfönster gäller följande

- Max bredd för SP1:0 och BSP1:0 är 13 modul för öppningsbara fönster och 12 för fasta karmar.



- Max bredd för liggande spröjsspinnar i kombination (t.ex. SP1:1. SP2:2) är 600 mm.



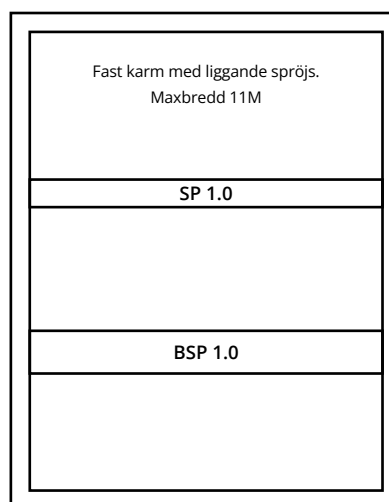
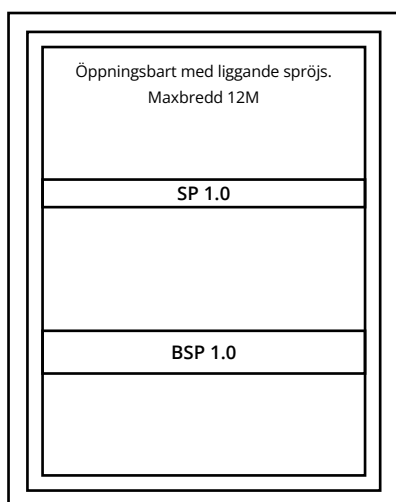
- Den totala max bredden för spröjs får inte överstiga 2200 mm (AFK/EFL-AL 23-bredd).
- Fönster med höjd upp t o m 18 moduler klarar samtliga spröjsmodeller som finns tillgängliga i gällande prislister.
- Fönster med höjd upp t o m 21 moduler klarar spröjsmodeller med minst två fästpunkter på varje karm- eller bågsida. Stående eller liggande fast glasdelande post är en alternativ lösning vid tillfällen då färre fästpunkter önskas.
- Fönster med höjd upp t o m 25 moduler klarar spröjsmodeller med minst tre fästpunkter på varje karm- eller bågsida. Stående eller liggande fast glasdelande post är en alternativ lösning vid tillfällen då färre fästpunkter önskas.
- Nedanstående längdbegränsningar gäller på minsta spröjspinne:
 - 125 mm för utanpåliggande spröjs till Harmoni, Original och Retro
 - 145 mm på mellanglasspröjs

Retrospröjs

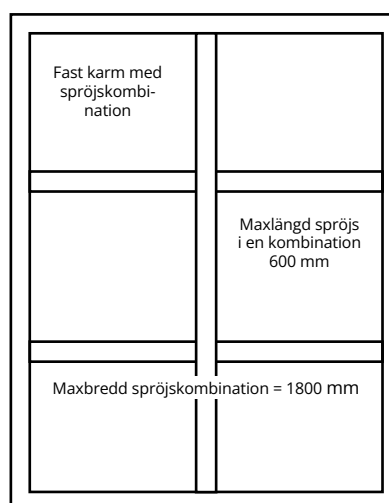
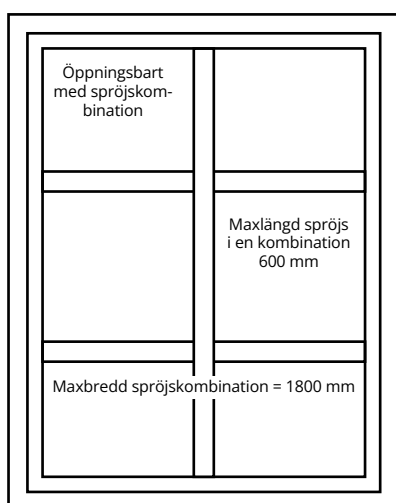
- Minimilängd = 90 mm
Maxlängd för spröjs utan fästpunkter = 800 mm
Maxlängd mellan fästpunkter = 800 mm

För träfönster gäller följande

- Maxbredd för SP1:0 och BSP1:0 är 12 modul för öppningsbara fönster och 11 för fasta karmar.



- Max bredd för liggande spröjsspinnar i kombination (t.ex. SP1:1. SP2:2) är 600 mm.



- Den totala max bredden för spröjs får inte överstiga 1800 mm (EFH 20 modul, EFK 19 modul).
- Fönster med höjd upp t o m 16 moduler klarar samtliga spröjsmodeller som finns tillgängliga i gällande prislistor.
- Fönster med höjd upp t o m 18 moduler klarar spröjsmodeller med minst två fästpunkter på varje karm- eller bågsida. Stående eller liggande fast glasdelande post är en alternativ lösning vid tillfällen då färre fästpunkter önskas.
- Fönster med höjd upp t o m 21 moduler klarar spröjsmodeller med minst tre fästpunkter på varje karm- eller bågsida. Stående eller liggande fast glasdelande post är en alternativ lösning vid tillfällen då färre fästpunkter önskas.
- Fönster med höjd fr o m 22 moduler levereras endast med stående mittpost. Väljs liggande mittpost istället för stående måste ovanstående punkters begränsningar beaktas.
- Nedanstående längdbegränsningar gäller på minsta spröjspinne:
 - 140 mm för utanpåliggande spröjs till Original och MF Duo.
 - 145 mm på mellanglasspröjs



Elitfönster

elitfönster.se